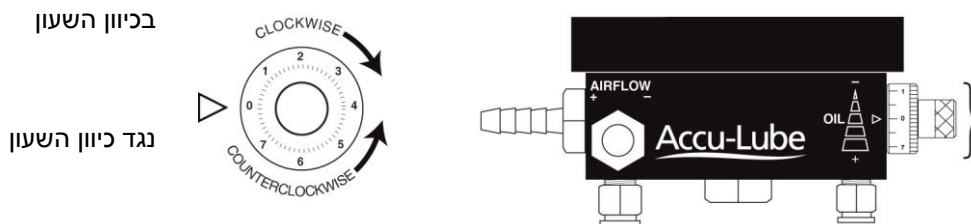
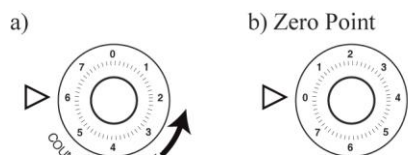
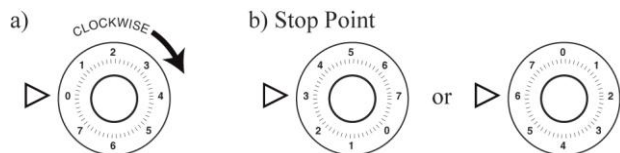


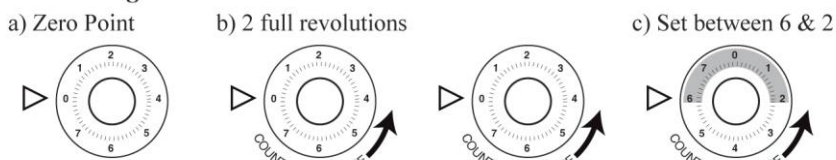
הראות כיוון כמות שמן במשאבת אקיולוב



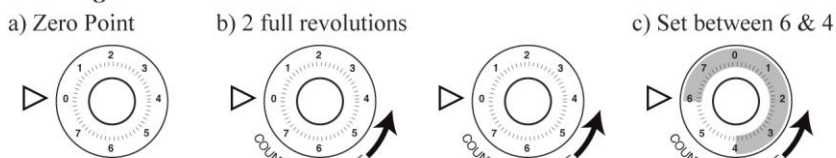
סובב את כפתור כיוון השמן בכיוון השעון עד לעצירה, סובב אותו נגד כיוון השעון עד הספרה 0 זוהי נקודת ההתחלה, מכאן נגד כיוון השעון לפי התהליך והכמות הדרושה



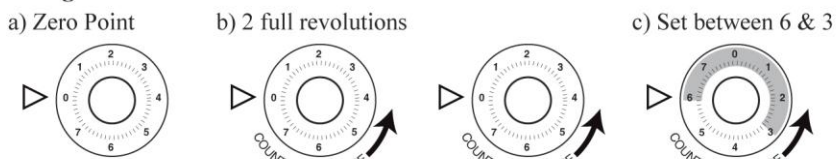
Circular Sawing



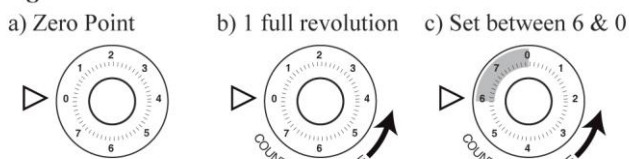
Band Sawing



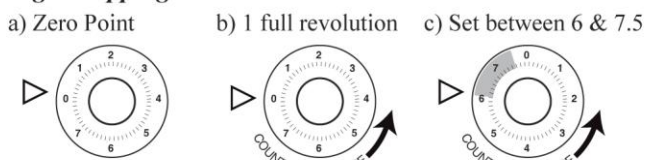
Broaching



Milling



Drilling & Tapping



Grinding

